



ТЕРРИТОРИАЛЬНЫЙ ОРГАН
ФЕДЕРАЛЬНОЙ СЛУЖБЫ
ГОСУДАРСТВЕННОЙ СТАТИСТИКИ
ПО РЕСПУБЛИКЕ САХА (ЯКУТИЯ)

О финансовом состоянии организаций Республики Саха (Якутия)



за январь 2023 года



ТЕРРИТОРИАЛЬНЫЙ ОРГАН
ФЕДЕРАЛЬНОЙ СЛУЖБЫ
ГОСУДАРСТВЕННОЙ СТАТИСТИКИ
ПО РЕСПУБЛИКЕ САХА (ЯКУТИЯ)

О финансовом состоянии Организаций Республики Саха (Якутия)












за январь 2023 года

- 01 САЛЬДИРОВАННЫЙ ФИНАНСОВЫЙ РЕЗУЛЬТАТ ОРГАНИЗАЦИЙ ПО ВИДАМ ЭКОНОМИЧЕСКОЙ ДЕЯТЕЛЬНОСТИ И ПО МУНИЦИПАЛЬНЫМ ОБРАЗОВАНИЯМ
- 02 ПРИБЫЛЬ ОРГАНИЗАЦИЙ ПО ВИДАМ ЭКОНОМИЧЕСКОЙ ДЕЯТЕЛЬНОСТИ И ПО МУНИЦИПАЛЬНЫМ ОБРАЗОВАНИЯМ
- 03 УБЫТОК ОРГАНИЗАЦИЙ ПО ВИДАМ ЭКОНОМИЧЕСКОЙ ДЕЯТЕЛЬНОСТИ И ПО МУНИЦИПАЛЬНЫМ ОБРАЗОВАНИЯМ
- 04 ДОЛЯ ПРИБЫЛЬНЫХ ОРГАНИЗАЦИЙ ПО ВИДАМ ЭКОНОМИЧЕСКОЙ ДЕЯТЕЛЬНОСТИ И ПО МУНИЦИПАЛЬНЫМ ОБРАЗОВАНИЯМ
- 05 ДОЛЯ УБЫТОЧНЫХ ОРГАНИЗАЦИЙ ПО ВИДАМ ЭКОНОМИЧЕСКОЙ ДЕЯТЕЛЬНОСТИ И ПО МУНИЦИПАЛЬНЫМ ОБРАЗОВАНИЯМ



САЛЬДИРОВАННЫЙ ФИНАНСОВЫЙ РЕЗУЛЬТАТ ОРГАНИЗАЦИЙ ПО ВИДАМ ЭКОНОМИЧЕСКОЙ ДЕЯТЕЛЬНОСТИ

ЗА ЯНВАРЬ 2023 г., МЛН РУБЛЕЙ

	36 189,1		-17,7
Добыча полезных ископаемых		Сельское, лесное хозяйство, охота, рыболовство и рыбоводство	
	3 355,4		-19,2
Деятельность профессиональная, научная и техническая		Обрабатывающие производства	
	496,1		-224,2
Обеспечение электрической энергией, газом и паром; кондиционирование воздуха		Строительство	
	217,5		-613,1
Деятельность в области информации и связи		Транспортировка и хранение	
	181,7		
Торговля оптовая и розничная; ремонт автотранспортных средств и мотоциклов			
	164,8		
Деятельность по операциям с недвижимым имуществом			
	2,8		
Водоснабжение; водоотведение, организация сбора и утилизации отходов, деятельность по ликвидации загрязнений			

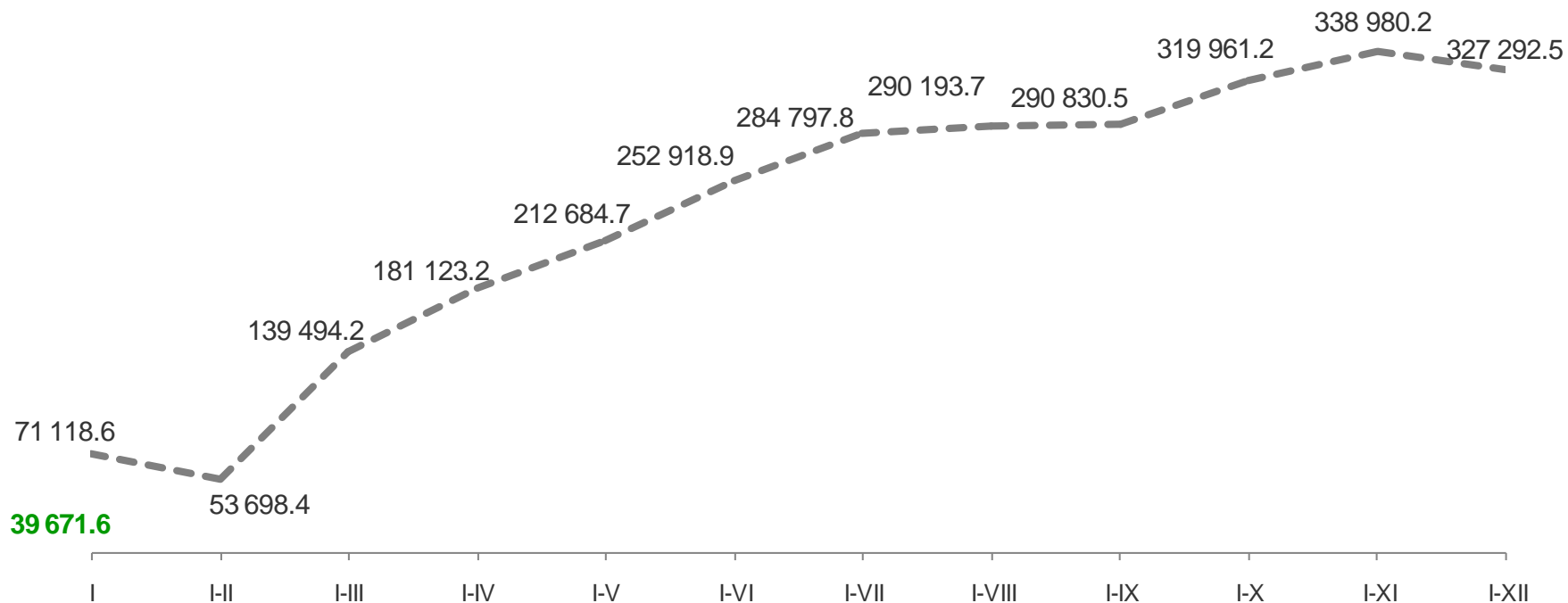


Всего
39 671,6
млн руб.



САЛЬДИРОВАННЫЙ ФИНАНСОВЫЙ РЕЗУЛЬТАТ ОРГАНИЗАЦИЙ

ЗА ЯНВАРЬ 2023 г., МЛН РУБЛЕЙ



Всего

39 671,6

млн руб.

ПРИБЫЛЬ - **УБЫТОК** = **САЛЬДИРОВАННЫЙ ФИНАНСОВЫЙ РЕЗУЛЬТАТ**



2022 год



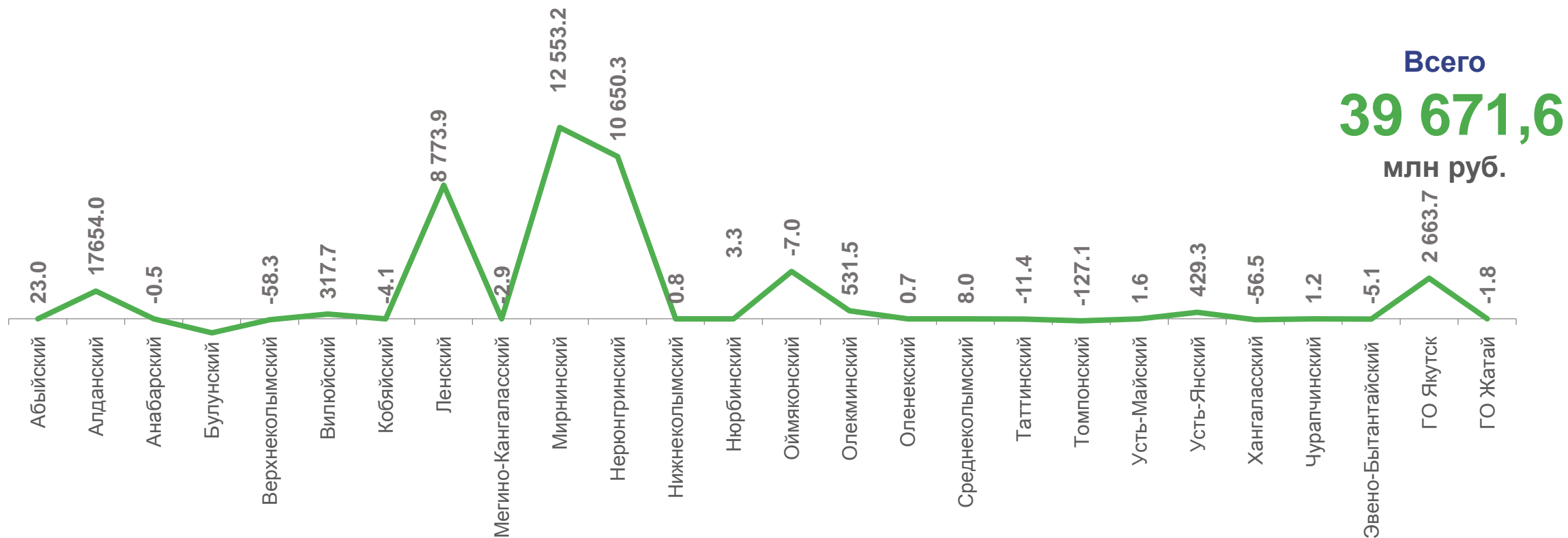
2023 год





САЛЬДИРОВАННЫЙ ФИНАНСОВЫЙ РЕЗУЛЬТАТ ОРГАНИЗАЦИЙ ПО МУНИЦИПАЛЬНЫМ ОБРАЗОВАНИЯМ

ЗА ЯНВАРЬ 2023 г., МЛН РУБЛЕЙ



САЛЬДИРОВАННЫЙ ФИНАНСОВЫЙ РЕЗУЛЬТАТ ОРГАНИЗАЦИЙ ПО ВИДАМ ЭКОНОМИЧЕСКОЙ ДЕЯТЕЛЬНОСТИ


ЗА ЯНВАРЬ 2023 г., МЛН РУБЛЕЙ





Добыча полезных ископаемых

36 189,1
млн руб.

(183,5%)
в % к январю 2022г.


	Добыча прочих полезных ископаемых	14 042,5 млн руб.	(168,4%) в % к январю 2022 г.
	Добыча угля	8 337,2 млн руб.	(101,0%) в % к январю 2022 г.
	Добыча нефти и природного газа	8 414,4 млн руб.	(83,1%) в % к январю 2022 г.
	Добыча руд цветных металлов	8 329,7 млн руб.	(83,1%) в % к январю 2022 г.
		9 457,7 млн руб.	
		11 375,4 млн руб.	
		4 403,5 млн руб.	
		-8 348,4 млн руб.	

Добыча нефти и природного газа

	Добыча сырой нефти	9 059,4 млн руб.	(83,4%) в % к январю 2022 г.
	Добыча природного газа и газового конденсата	398,3 млн руб.	(78,2%) в % к январю 2022 г.



**САЛЬДИРОВАННЫЙ ФИНАНСОВЫЙ РЕЗУЛЬТАТ ОРГАНИЗАЦИЙ
ПО ВИДАМ ЭКОНОМИЧЕСКОЙ ДЕЯТЕЛЬНОСТИ**
ЗА ЯНВАРЬ 2023 г., МЛН РУБЛЕЙ



**Транспортировка
и хранение**

-613,1
млн руб.

Складское хозяйство и
вспомогательная транспортная
деятельность

-252,7 млн руб.

-230,9 млн руб.

Деятельность воздушного и
космического транспорта

-313,4 млн руб.

169,3 млн руб.

Деятельность сухопутного и
трубопроводного транспорта

67,5
млн руб.

130,0
млн руб.

(51,9%)

в % к январю 2022 г.

Деятельность водного
транспорта

-114,5
млн руб.

-137,2
млн руб.

Деятельность
вспомогательная, связанная с
сухопутным транспортом

-17,0
млрд руб.

-29,7
млрд руб.





ПРИБЫЛЬ ОРГАНИЗАЦИЙ ПО ВИДАМ ЭКОНОМИЧЕСКОЙ ДЕЯТЕЛЬНОСТИ

ЗА ЯНВАРЬ 2023 г., МЛН РУБЛЕЙ



38 961,8

Добыча полезных ископаемых



3 478,6

Деятельность профессиональная, научная и техническая



1 966,5

Обеспечение электрической энергией, газом и паром; кондиционирование воздуха



394,7

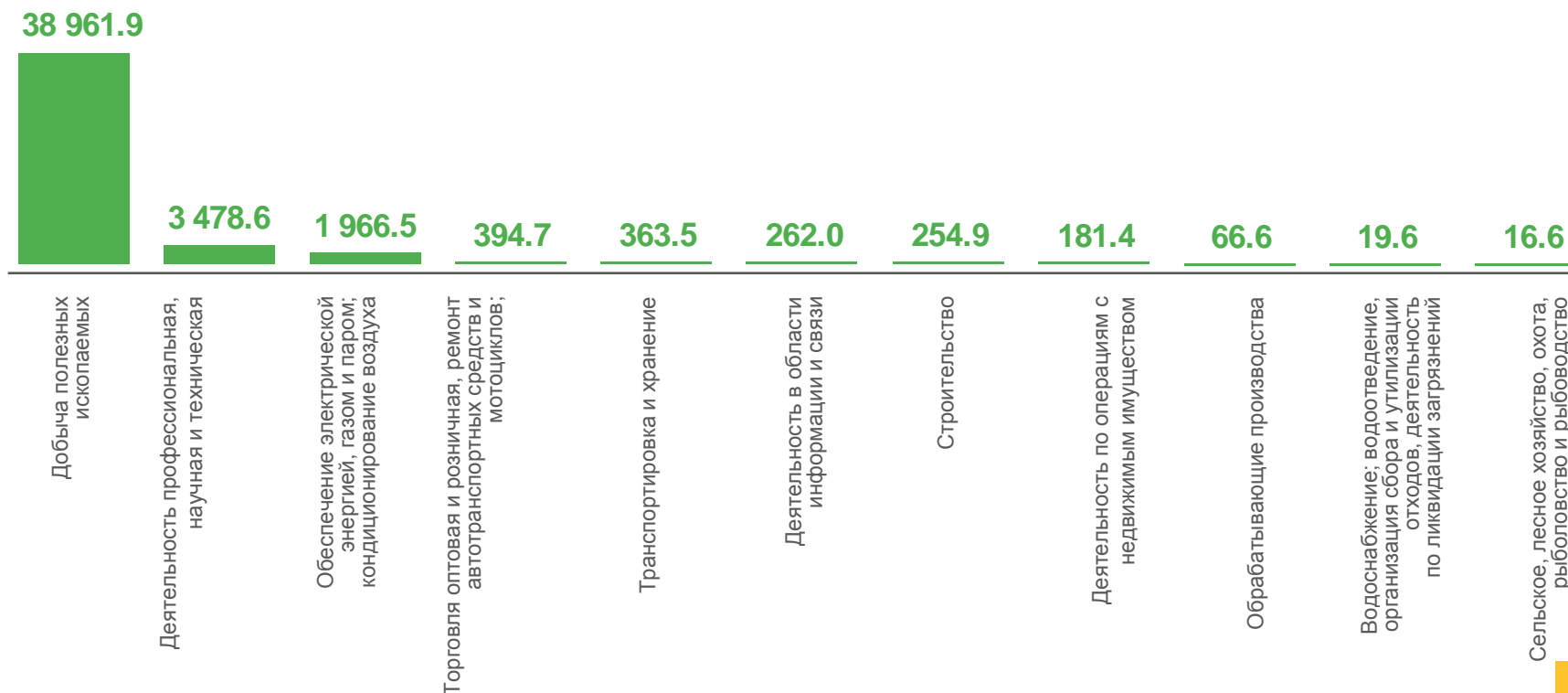
Торговля оптовая и розничная; ремонт автотранспортных средств и мотоциклов



363,5

Транспортировка и хранение

46 009,6 млн руб. всего





ДОЛЯ ПРИБЫЛЬНЫХ ОРГАНИЗАЦИЙ ПО ВИДАМ ЭКОНОМИЧЕСКОЙ ДЕЯТЕЛЬНОСТИ

ЗА ЯНВАРЬ 2023 г., %

55,3 %
по республике в целом



Торговля оптовая и розничная; ремонт автотранспортных средств и мотоциклов

86,2%



Деятельность по операциям с недвижимым имуществом

66,7%



Строительство

66,7%



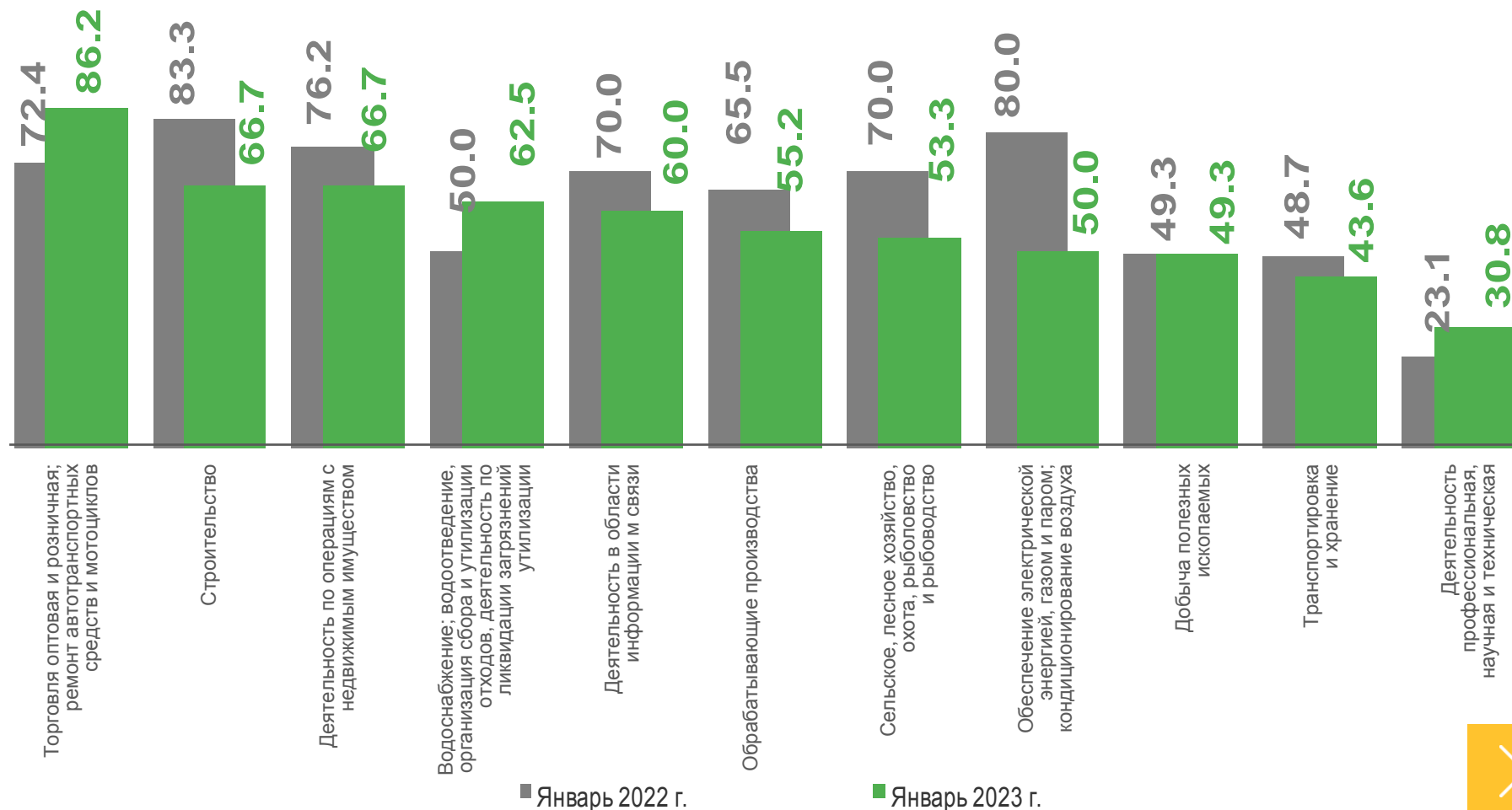
Водоснабжение; водоотведение, организация сбора и утилизации отходов, деятельность по ликвидации загрязнений

62,5%



Деятельность в области информации и связи

60,0%





ДОЛЯ ПРИБЫЛЬНЫХ ОРГАНИЗАЦИЙ ПО МУНИЦИПАЛЬНЫМ ОБРАЗОВАНИЯМ

ЗА ЯНВАРЬ 2023 г., %

55,3%

по республике в целом





УБЫТОК ОРГАНИЗАЦИЙ ПО ВИДАМ ЭКОНОМИЧЕСКОЙ ДЕЯТЕЛЬНОСТИ

ЗА ЯНВАРЬ 2023 г., МЛН РУБЛЕЙ

6 337,9 млн руб. всего



213,0

Торговля оптовая и розничная;
ремонт автотранспортных
средств и мотоциклов



479,1

Строительство



976,7

Транспортировка и хранение



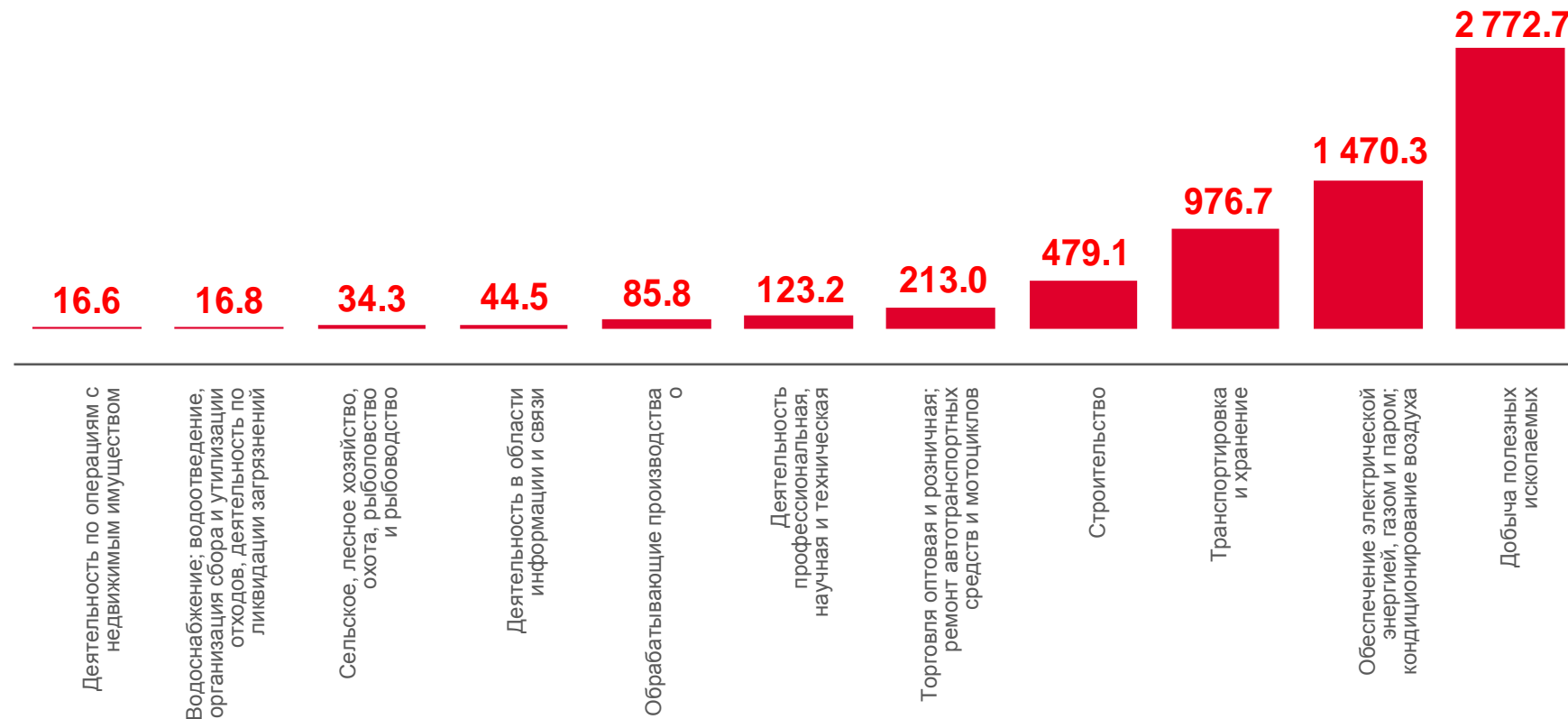
1 470,3

Обеспечение электрической
энергией, газом и паром;
кондиционирование воздуха



2 772,7

Добыча полезных ископаемых





ДОЛЯ УБЫТОЧНЫХ ОРГАНИЗАЦИЙ ПО ВИДАМ ЭКОНОМИЧЕСКОЙ ДЕЯТЕЛЬНОСТИ

ЗА ЯНВАРЬ 2023 г., %

44,7%
по республике в целом



69,2%

Деятельность профессиональная, научная и техническая



56,4%

Транспортировка и хранение



50,7%

Добыча полезных ископаемых



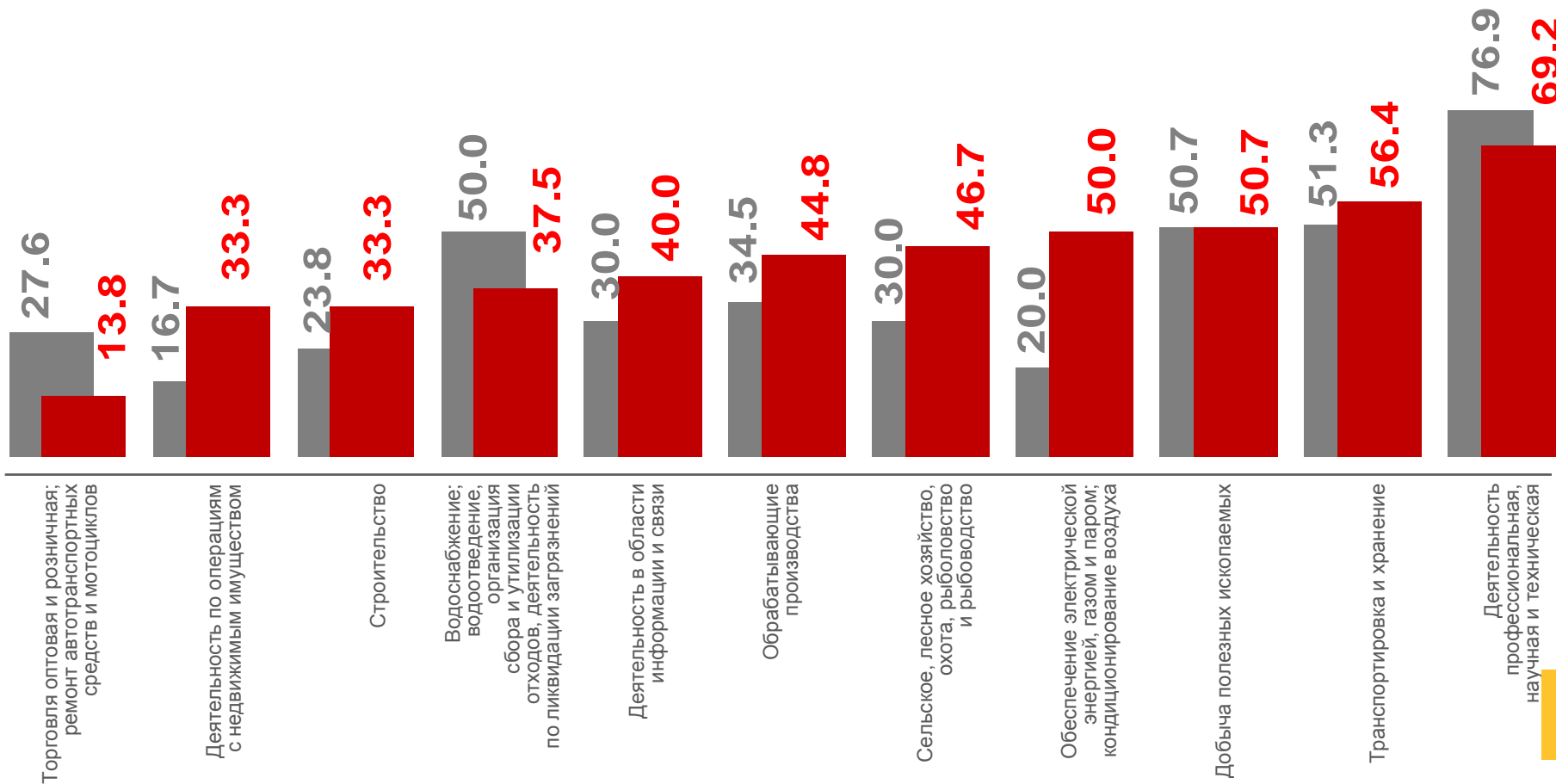
50,0%

Обеспечение электрической энергией, газом и паром; кондиционирование воздуха



46,7%

Сельское, лесное хозяйство, охота, рыболовство и рыбоводство



■ Январь 2022 г.

■ Январь 2023 г.





ДОЛЯ УБЫТОЧНЫХ ОРГАНИЗАЦИЙ ПО МУНИЦИПАЛЬНЫМ ОБРАЗОВАНИЯМ

ЗА ЯНВАРЬ 2023 г., %

44,7%

по республике в целом

